

GESTIÓN

EL DIARIO
DE ECONOMÍA
Y NEGOCIOS
DEL PERÚ



Jueves 5 de enero del 2017 - Año 27 - Número 7405 - Precio: S/. 2.00 - Vía aérea: S/. 2.50

gestion.pe

FUERON LA ALTERNATIVA MÁS RENTABLE DE INVERSIÓN FINANCIERA EN EL 2016

Fondos mutuos rindieron hasta S/ 70 por cada S/ 100 invertidos

Las inversiones financieras en soles tuvieron una rentabilidad que fue el triple de las opciones en dólares.

El ranking de rentabilidad de las alternativas de inversión el año pasado fue liderado por los fondos mutuos que invierten en acciones.

El consenso para este año es que los rendimientos serán más moderados. P. 2, 3

EL NÚMERO

5.8%

GANARON en promedio las 258 opciones de inversión.

FONDOS MUTUOS MÁS RENTABLES*

Renta Variable Dólares Promoinvest Fondo Selectivo	70.43%
Renta Variable Soles Cred. Acciones Soles VCS	53.57%
Renta Variable Dólares Credicorp Capital Acciones	52.68%
Renta Variable Soles Promoinvest Incasol	51.94%
Renta Variable Soles Sura Acciones	51.61%

FUENTE: MC&F *Calculado en soles

DEPÓSITOS MÁS RENTABLES 2016

6.62%	→ Depósito plazo soles TFC
6.53%	→ Depósito plazo soles Efectiva
6.49%	→ Depósito plazo soles Gapac
6.46%	→ Depósito plazo soles Prymera
6.35%	→ Depósito plazo soles Confianza

FUENTE: MC&F

FUJIMORISMO PRESIDIRÁ COMISIÓN LAVA JATO

Se buscará evitar que Odebrecht venda sus activos




Víctor Albrecht.

El fujimorista Víctor Albrecht fue elegido presidente de la comisión Lava Jato, aunque luego fue cuestionado. Víctor Andrés García Belaunde dijo que hay que garantizar que Odebrecht pague la indemnización. Marisol Espinoza planteó revisar las adendas de obras de Odebrecht. P. 22, 23

INVERSIÓN LLEGARÁ A US\$ 17 MILLONES

Seis casonas de Lima renacen para oficinas y retail



Antigüedad. Con más de 100 años.

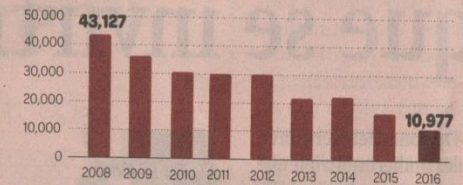
El año empezó con un incendio en una casona de la Plaza Dos de Mayo, pero hoy otras que se recuperan. El conjunto de edificios situados entre avenidas Tacna y Colmena volverá a estar activo desde mayo.

El proyecto Popular y Porvenir de Arte Express albergará a Plaza Veá. P. 5

LOS DATOS

VENEZUELA, RESERVAS INTERNACIONALES

En millones de US\$



FUENTE: Banco Central de Venezuela, AFP

OPINIÓN

La lucha contra la informalidad laboral



Alfonso Grados Carraro, Ministro de Trabajo P. 17

ADEMÁS

Sedapal dejaría de invertir por un tiempo
Se crearía entidad para hacerse cargo de cerrar la brecha de agua en Lima. P. 11

Lince con proyectos por S/ 250 millones
Hay 80 iniciativas que obtendrían la licencia para empezar sus obras este año. P. 7

Balanza comercial volvió a estar en azul
Repunte de precios de minerales revirtió caída de dos años en el 2016. P. 10



Fed teme inflación por la política de Trump
Directores de la Reserva Federal vislumbran alzas de tasas más rápidas. P. 14

Diez preguntas 'trampa' en las entrevistas de trabajo
www.gestion.pe

TECNOLOGÍA

Wearables y vehículos autónomos invadirán CES 2017



Las Vegas acogió modelos equipados con 'interfaz de usuarios'. P. 24

BUSINESS SPORT

Deuda de la "U" aumentó S/ 157 mlls. en cinco años P. 4

DESTAQUE

DURANTE EL 2016

Se ganaron hasta S/ 70 por cada S/ 100 que se invirtieron en fondos mutuos

—Opciones de inversión en soles rindieron el triple que las denominadas en dólares. En promedio, todos los depósitos en dólares perdieron en el 2016. Fondos mutuos que invierten en acciones se recuperaron tras tres años en rojo.

MARCO ALVA PINO
marco.alva@diariogestion.com.pe

A pesar de la incertidumbre generada por la elección presidencial en el país y algunos eventos internacionales inesperados (Brexit y la victoria de Donald Trump en EE.UU.), durante el 2016 los instrumentos de inversión local tuvieron, en general, un mejor desempeño que en el año previo.

En promedio, las 258 opciones de inversión evaluadas por la consultora MC&F rindieron 5.81% (rentabilidad calculada en soles) el año pasado. De ese total, 160 instrumentos terminaron en azul y 98 arrojaron pérdidas. Además, 36 de esas alternativas superaron el 10% de retorno anual en el 2016.

Los primeros puestos del ranking de rendimientos de MC&F lo ocuparon las opciones vinculadas a la Bolsa de Valores de Lima (BVL), que tuvo un excelente año. Así, el índice SP/BVL 25 de la bolsa limeña lideró la lista con un retorno de 82.75%.

Aunque también destacó el desempeño de los fondos mutuos, sobre todo de aquellos que invierten en renta variable (acciones). Estos últimos no cerraban en positivo desde el 2012.

Incluso, uno de estos fondos rindió este año 70.43% (en términos de soles). Es decir,



Ganancia. Hasta 36 alternativas de inversión rindieron más de 10% el año pasado, según MC&F.

EN CORTO

Brillan opciones en soles en diciembre

En el mes, en diciembre, la rentabilidad promedio de los instrumentos de inversión en soles fue de 0.30%, mientras que las opciones en dólares perdieron 1.30%. De las 261 alternativas evaluadas por la consultora MC&F en el último mes del año, 120 (46%) cerraron en rojo. Los fondos mutuos ocuparon los tres primeros lugares del ranking de rentabilidad mensual.

MIRANDO MÁS DE CERCA

Tipo de instrumento	promedio	Mayor rentabilidad	Menor rentabilidad
Depósitos Bancos Ahorro Soles	0.89%	Falabella 2.50%	Crédito 0.20%
Depósitos Bancos Ahorro Dólares	-1.32%	Falabella -0.44%	Azteca -1.62%
Depósitos Bancos Plazo Soles	5.17%	GNB 6.22%	Scotiabank 3.64%
Depósitos Bancos Plazo Dólares	-1.08%	GNB -0.40%	Azteca -1.53%
Depósitos CMAC Ahorro Soles	0.75%	CMAC Huancayo 1.12%	CMAC Piura 0.24%
Depósitos CMAC Ahorro Dólares	-1.43%	CMAC del Santa -1.18%	CMAC Huancayo -1.59%
Depósitos CMAC Plazo Soles	4.98%	CMAC Sullana 6.21%	CMAC del Santa 3.23%
Depósitos CMAC Plazo Dólares	-1.10%	CMAC Sullana -0.54%	CMAC Maynas -1.61%
Depósitos CRAC Ahorro Soles	0.76%	Sipán 1.86%	Del Centro 0%
Depósitos CRAC Ahorro Dólares	-1.43%	Incasur -1.17%	Del Centro -1.67%
Depósitos CRAC Plazo Soles	3.59%	Incasur 6.46%	Del Centro 0%
Depósitos CRAC Plazo Dólares	-0.73%	Raíz 0.51%	Del Centro -1.67%
Depósitos financieras Ahorro Soles	1.59%	Compartamos 2.32%	Confianza 0.74%
Depósitos financieras Ahorro Dólares	-1.23%	TFC -0.59%	Confianza -1.48%
Depósitos financieras Plazo Soles	6.01%	TFC 6.62%	Compartamos 4.38%
Depósitos financieras Plazo Dólares	-0.52%	TFC 0.73%	Gapaq -0.93%
AFP	9.60%	Habitat Fondo 3 11.83%	Profuturo Fondo 1 6.20%
Fondos mutuos	10.12%	Promoinvest Fondo Selectivo 70.43%	Cred Cap Renta Fija \$1 Credifondo SAF -7.56%
Bolsa de valores	69.13%	SP/BVL LIMA 25 82.75%	SP/BVL Perú General 58.06%
Tipo de cambio	-3.18%	Soles/dólar -1.67%	Soles/euro -4.69%
Instrumentos de deuda	14.15%	Bono Corporativo Soles 17.49%	Bono Corporativo Dólares 10.81%
Letras de Tesoro	4.74%	360 días 4.74%	360 días 4.74%

FUENTE: MC&F

por cada S/ 100 invertidos en este instrumento a inicios del 2016 se ganó al cierre del mismo año S/ 70.

Considerando la totalidad de fondos mutuos, en promedio, reeditaron 10.59% el año pasado. Sin embargo, por modalidad, los más ga-

naidores fueron los de renta variable en soles al acumular un rendimiento anual de 50.55%. En cambio, los fondos mutuos de corto plazo en dólares registraron pérdidas de 0.68%.

Tal como adelantamos, los fondos de pensiones de

las AFP terminaron el 2016 con rendimientos que no se veían hace cuatro años (Gestión 29.12.2016). El fondo 3, de mayor riesgo, rindió 10.7%, mientras que los fondos 2 (donde está el 90% de los afiliados) y 1 ganaron, en promedio, 9.97%

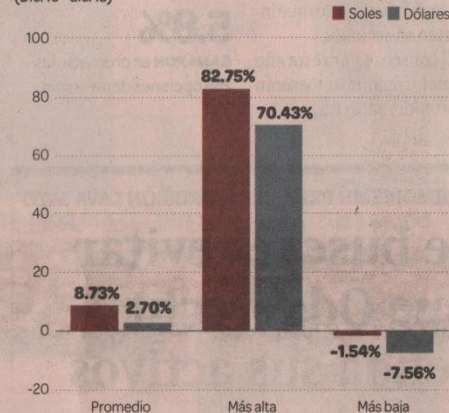
RENTABILIDAD PROMEDIO POR TIPO DE INSTRUMENTO

(Dic. 16 - dic. 15)



RENTABILIDAD DE LOS INSTRUMENTOS DE INVERSIÓN POR MONEDA

(Dic. 16 - dic. 15)



FUENTE: MC&F

y 8.15%, respectivamente. El comportamiento de los depósitos del sistema financiero fue diferenciado. En promedio, ningún tipo de depósito en dólares, tanto de ahorro como a plazo, logró rendimientos positivos el año pasado, tras el retroceso de

la moneda estadounidense frente al sol.

En los depósitos a plazo en moneda local, las financieras y los bancos fueron las mejor opción, al reeditar 6.01% y 5.17%, respectivamente. Los depósitos de ahorro en soles

RENTABILIDAD DE OPCIONES DE INVERSIÓN LOCALES Y PANORAMA PARA ESTE AÑO

PERSPECTIVAS

Rendimientos más moderados se proyectan para este año

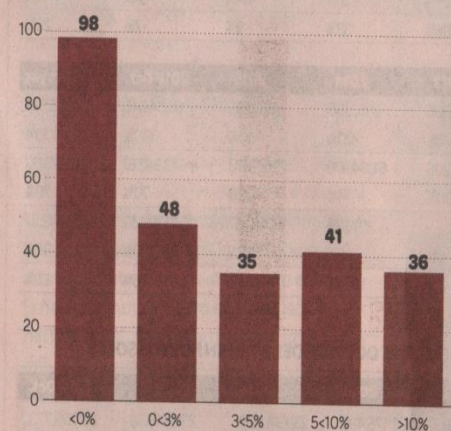
RANKING DE LOS 25 INSTRUMENTOS DE INVERSIÓN MÁS RENTABLES EN EL 2016*

Bolsa de Valores de Lima SP/BVL Lima 25	82.75%
Bolsa de Valores de Lima SP/BVL IBGC	81%
Fondo Mutuo Renta Variable Dólares Promoinvest Fondo Selectivo Promoinvest SAF	70.43%
Bolsa de Valores de Lima SP/BVL Perú select	64.01%
Instrumento Bursátil EPU	59.82%
Bolsa de Valores de Lima SP/BVL Perú General	58.06%
Fondo Mutuo Renta Variable Soles Cred. Acciones Soles VCS Credifondo SAF	53.57%
Fondo Mutuo Renta Variable Dólares Credicorp Capital Acciones Credifondo SAF	52.68%
Fondo Mutuo Renta Variable Soles Promoinvest Incasol Promoinvest SAF	51.94%
Fondo Mutuo Renta Variable Soles Sura Acciones Fondos Sura SAF	51.61%
Fondo Mutuo Renta Variable Soles BBVA Agresivo - S Continental FM	50.19%
Fondo Mutuo Renta Variable Soles BBVA Agresivo - D Continental FM	49.50%
Fondo Mutuo Renta Variable Soles IF Acciones Interfondo	48.60%
Fondo Mutuo Renta Variable Soles Scotia Fondo Acciones Scotia Fondos	47.42%
Fondo Mutuo Renta Mixta Soles BBVA Balanceado - S Continental FM	26.45%
Fondo Mutuo Renta Mixta Soles Cred. Equilibrado Credifondo SAF	25.83%
Fondo Mutuo Renta Mixta Dólares Cred. Equilibrado VCS Credifondo SAF	25.68%
Fondo Mutuo Renta Mixta Dólares Scotia Fondo Mixto Balanceado Scotia Fondos	25.26%
Fondo Mutuo Renta Mixta Dólares IF Mixto Balanceado Interfondo	23.22%
Fondo Mutuo Renta Variable Dólares Scotia Fondo	21.83%
Fondo Mutuo Renta Variable Dólares Scotia Fondo Acciones Latam Scotia Fondos	21.08%
Fondo Mutuo Renta Mixta Dólares BBVA Balanceado - D Continental FM	18.57%
Fondo Mutuo Renta Mixta Soles IF Mixto Moderado Soles Interfondo	17.49%
Mercado de Instrumentos de Deuda Bonos Corporativos Soles	16%
Fondo Mutuo Renta Mixta Soles Cred. Moderado VCS Credifondo SAF	14.10%

FUENTE: MC&F *RENTABILIDADES ACUMULADAS CALCULADAS EN SOLES

NÚMERO DE INSTRUMENTOS POR INTERVALO DE RENTABILIDAD

(Dic. 16 - dic. 15)



FUENTE: MC&F

—El 100% de los expertos que participaron en una encuesta, realizada por MC&F, estima que el dólar repuntará este año y cerrará el ejercicio entre S/ 3.41 y S/ 3.50. Ven oportunidades en acciones del sector minero.

OMAR MANRIQUE P.
omar.manrique@diariogestion.com.pe

El consenso de opiniones de los expertos consultados por MC&F muestra un panorama de rendimientos más moderados para el presente año.

Gerentes de AFP y de otras gestoras de fondos indicaron que el 2016 fue un año de rentabilidad excepcional para la mayoría de alternativas de inversión, por lo que difícilmente se obtendrían ganancias en 2017.

En el ámbito de las divisas, el 100% de los expertos del mercado de valores consultados por MC&F proyecta que el dólar oscilará entre S/ 3.41 y S/ 3.50 al cierre del presente ejercicio, lo que evidenciaría que proseguirá la tendencia alcista observada en los últimos meses del 2016, principalmente en noviembre. La divisa estadounidense terminó el año pasado en S/ 3.357, con un retroceso de 1.67%.

En lo referente a los instrumentos financieros, la mayor parte de las recomendaciones de los expertos encuestados apunta justamente a que una de las mejores alternativas será comprar dólares.

Asimismo, se menciona entre las opciones con mejores perspectivas las acciones de la Bolsa de Valores de Lima (BVL).



Conservadores. Se inclinarán por depósitos en la banca.

Sin embargo, para los más conservadores, realizar depósitos en instituciones financieras será una buena alternativa en el 2017.

Si bien la expectativa es favorable para la plaza bursátil, se prevé que ciertos sectores serán más proclives a experimentar mejores resultados.

En particular, un 62.5% de los encuestados por MC&F vislumbra que el sector minero cuenta con mejores perspectivas, seguido por el sector industrial (25%).

Además, un 37.50% de los expertos opina que el sector con menor rendimiento será la construcción. Ninguno de los encuestados recomendó la compra de euros o letras del Tesoro local.

EL DATO

Industria atrae. Para el 25% de los expertos encuestados, las acciones del sector industrial serán buenas alternativas en el 2017.

RENTABILIDAD ANUAL DE LAS BOLSAS DE VALORES DIC. 16



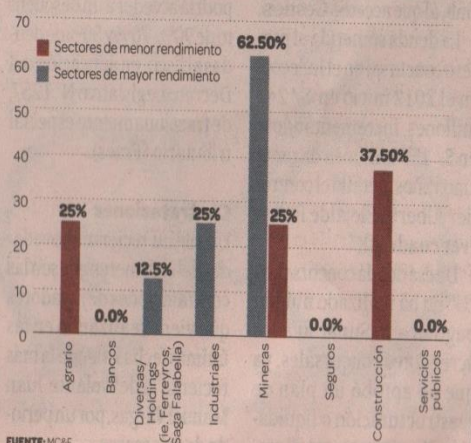
FUENTE: MC&F

¿CUÁL DE LOS SIGUIENTES INSTRUMENTOS CREE QUE TENDRÁ MEJOR RENDIMIENTO HACIA FINES DE AÑO?



FUENTE: MC&F

¿CUÁLES SON SUS PERSPECTIVAS RESPECTO A LOS RENDIMIENTOS DE LOS SECTORES DE LA BOLSA?



FUENTE: MC&F

ganaron más en las financieras (1.59%).

Monedas

A diferencia del 2015, el año pasado las mejores alternativas de inversión fueron las denominadas en soles. El rendimiento promedio de los

instrumentos en moneda nacional fue de 8.73%, el triple de lo que reditaron las opciones en moneda extranjera (2.7%).

Así, quienes compraron dólares perdieron 1.67%. Y más aún (-4.69%) quienes apostaron por el euro.