

Perú: Análisis de los rendimientos de los instrumentos financieros

Octubre 2023

Lo más destacado

Últimos doce meses	En lo que va del año	Último mes
<ul style="list-style-type: none">• Se registró una rentabilidad promedio de 2.1% entre todos los instrumentos evaluados. Cabe resaltar que, 33.6% de los instrumentos superaron la inflación anual (4.34%).• El sol se apreció respecto al dólar en 3.7%, respecto a octubre del año pasado. En la misma línea, los depósitos en soles de las entidades financieras registraron rendimientos de +7.3% en promedio, resaltando los depósitos en cajas rurales, las cuales registraron una ganancia promedio de 7.8%.• Las inversiones en acciones listadas en la Bolsa de Valores de Lima destacaron como la alternativa más rentable (13.6% de retorno anual). Además de resaltar el desempeño de eléctricas y servicios públicos (ambos con ganancias de 70.1%), destacó el sector minero (+33.7%). Por su parte, el sector con peor desenvolvimiento correspondió a acciones del sector financiero (-12.8%).• Los fondos de AFPs registraron ganancias de 5.7% en promedio. Todos los fondos registraron ganancias, en particular destacó el Fondo 1 con un rendimiento de 11.0%.• La inversión en fondos mutuos reportó ligeras ganancias de 0.5% en promedio. Los fondos con mayor rendimiento fueron los que invirtieron en el mercado local.	<ul style="list-style-type: none">• En lo que va del año, el promedio de las alternativas registró ganancias de 3.0%. Cabe resaltar que el 53.8% de los instrumentos registró rendimientos por encima de la inflación acumulada (3.0%).• Se destaca que, pese a la apreciación del dólar en 0.9%, los instrumentos en soles en entidades financieras fueron la alternativa más rentable en lo que va del año, con una rentabilidad promedio de 6.2%. La mayor rentabilidad se registró en las cajas rurales (promedio de 6.9%).• Las inversiones en la Bolsa de Valores de Lima registraron ganancias de 5.7% en promedio. Las mayores ganancias se dieron en el sector eléctricas y servicios públicos, ambas ganancias de 36.4%. Asimismo, destacó el sector minero con una rentabilidad de 15.0%.• Por su parte, los fondos de AFP registraron ganancias de 4.3% en promedio. Los mejores rendimientos se registraron en el Fondo 1 con 7.1% de ganancia en promedio• Los fondos mutuos registraron ganancias de 2.2% en promedio en lo que va del año. Los fondos con mejores resultados corresponden a aquellos que invirtieron en instrumentos con exposición económica mayoritaria a Estados Unidos.	<ul style="list-style-type: none">• En octubre, los instrumentos analizados no registraron ganancias (0.01%). A su vez, el 68.1% de los instrumentos registró rendimientos por encima de la inflación (-0.32%). En general, durante el mes los instrumentos denominados en dólares se vieron beneficiados por el incremento del tipo de cambio.• El dólar y el euro experimentaron ganancias de +1.4% y +1.5%, respectivamente.• Los depósitos en dólares en los bancos fueron la alternativa más rentable del mes con un rendimiento promedio de +1.7%.• Los fondos mutuos no registraron ganancias (0.02%). Destacaron los fondos que invirtieron en instrumentos de deuda predominantemente en dólares americanos, en el mercado local e internacional.• La inversión en los fondos de AFPs presentó ligeras pérdidas de 0.8% en el mes. El único fondo que generó ganancias en promedio fue el Fondo 0 (+0.8%).• Las inversiones en la Bolsa de Valores registraron pérdidas de -3.3% en promedio y fue la alternativa con peor desempeño en el mes. Ningún sector o índice registró ganancias.

Resumen de los Instrumentos con Mayor y Menor Rendimiento

Mayor Rendimiento

Menor Rendimiento

Últimos doce meses

S&P BVL Electricas	70.56%	SF NOTA ESTRUCTURADA V SCOTIA FONDOS	-14.34%
S&P BVL Servicios Públicos	70.56%	FdF CC Acciones China CREDIFONDO SAF	-13.87%
S&P BVL Minería	33.68%	S&P BVL Financieras	-12.82%
CC DEUDA CORPORATIVA SOLES CREDIFONDO SAF	12.93%	SCOTIA DEPÓSITO DISPONIBLE S/. SCOTIA FONDOS	-12.63%
Prima F1	11.77%	FF BBVA ACCIONES GLOB RE CONTINENTAL FM	-11.60%

Year to Date (YTD)

S&P BVL Electricas	36.37%	FdF CC Acciones China CREDIFONDO SAF	-19.72%
S&P BVL Servicios Públicos	36.37%	S&P BVL Construcción	-14.99%
FdeF CC Acciones Innovacion CREDIFONDO SAF	17.15%	SCOTIA DEPÓSITO DISPONIBLE S/. SCOTIA FONDOS	-12.05%
S&P BVL Minería	15.02%	SF NOTA ESTRUCTURADA V SCOTIA FONDOS	-11.07%
SCOTIA FONDO DE F. ACC. US SCOTIA FONDOS	13.59%	FF CC LATAM INNOVACION CREDIFONDO SAF	-10.82%

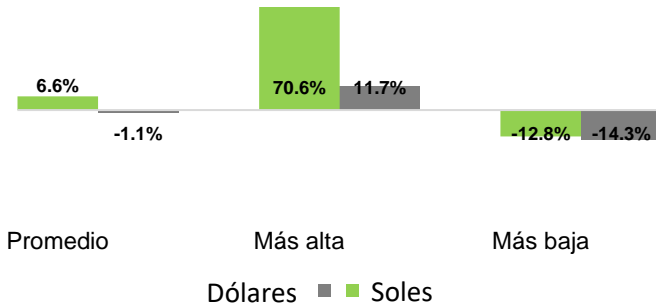
MES

DIVISO CONSERVADOR DOLARES DIVISO FONDOS SAF S.A.	2.47%	FdeF CRED ACC SECTOR SEGURID CREDIFONDO SAF	-6.47%
BDC DEUDA DIVERSIFICADA FMIV BD CAPITAL SAF	2.08%	S&P BVL Construcción	-6.24%
CC CUPON ESCALONADO XLIII CREDIFONDO SAF	1.99%	SF NOTA ESTRUCTURADA V SCOTIA FONDOS	-6.07%
FdeF BBVA Preservacion Capital CONTINENTAL FM	1.98%	FF BBVA ACCIONES GLOB RE CONTINENTAL FM	-5.86%
SURA RENTA DOLARES FONDOS SURA SAF	1.91%	FF CC LATAM INNOVACION CREDIFONDO SAF	-5.84%

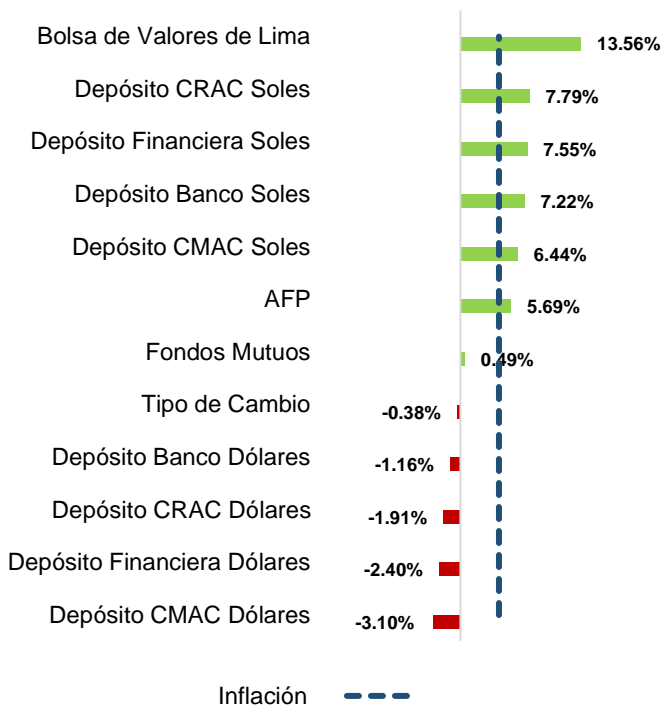
Nota: En el caso de fondos mutuos solo se consideran aquellos que no requieren de una inversión muy alta.

Resultados de los últimos doce meses (octubre 2023 versus octubre 2022)

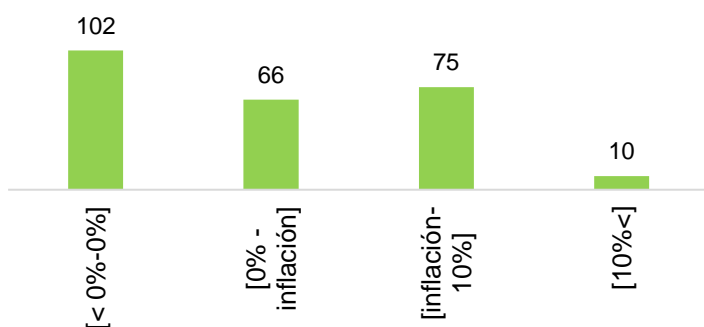
Rentabilidad de los instrumentos de inversión por moneda (oct.23 - oct.22)



Rendimiento promedio por tipo de instrumento (oct.23 - oct.22)



Número de instrumentos por intervalo de rentabilidad (oct.23 - oct.22)



■ En los últimos doce meses se registró una ganancia de 2.1% en promedio entre todos los instrumentos analizados. En esa misma línea, 33.6% de los instrumentos superaron la inflación (4.34%).

■ En general, en los últimos doce meses ha sido preferible invertir en instrumentos denominados en soles. Las alternativas denominadas en moneda nacional registraron ganancias en comparación a las denominadas en dólares (6.6% versus -1.1%, respectivamente).

■ Los depósitos en soles en las entidades financieras registraron rendimientos de 7.3% en promedio. En primer lugar, se encuentran los depósitos en soles en cajas rurales, las cuales registraron una ganancia promedio de 7.8%. Luego se encuentran los depósitos en soles en las financieras (7.5%), bancos (7.2%) y cajas municipales (6.4%).

■ Las inversiones en las acciones listadas en la Bolsa de Valores de Lima fueron la alternativa más rentable en este periodo, registrando un rendimiento de 13.6% en promedio. Además de resaltar el desempeño de eléctricas y servicios públicos (ambos con ganancias de 70.6%), destacó el sector minero (+33.7%). Por otro lado, el sector con el peor desenvolvimiento correspondió a acciones del sector financiero (-12.8%).

■ Los fondos de AFPs reportaron ganancias de 5.7% en promedio. Todos los fondos registraron ganancias, en particular destacó el Fondo 1 con un rendimiento de 11.0%.

Analizando los resultados de las administradoras, Prima lideró los rendimientos en el Fondo 1 (+11.8%), Fondo 2 (+7.1%) y Fondo 3 (+0.3%). Por su lado, Profuturo lideró las ganancias en el Fondo 0 (+8.4%).

■ Los fondos mutuos registraron ganancias de 0.5%, en promedio. No obstante, cabe resaltar que esta categoría muestra una dispersión considerable en sus resultados, pues estos oscilan entre -14.3% y +12.9%, debido a la alta volatilidad de esta clase de instrumento.

El fondo más rentable en los últimos doce meses fue CC DEUDA CORPORATIVA SOLES CREDIFONDO SAF, considerando el tipo de cambio. Los de mejor performance fueron los fondos que invirtieron en el mercado local.

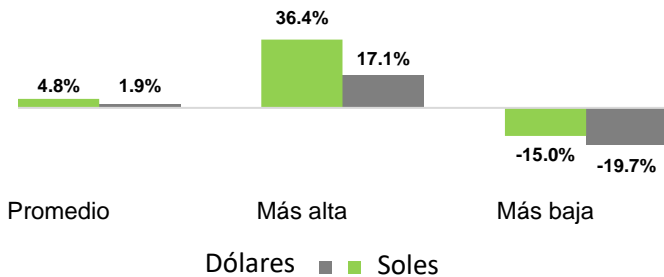
Mirando más de cerca

oct.23 - oct.22

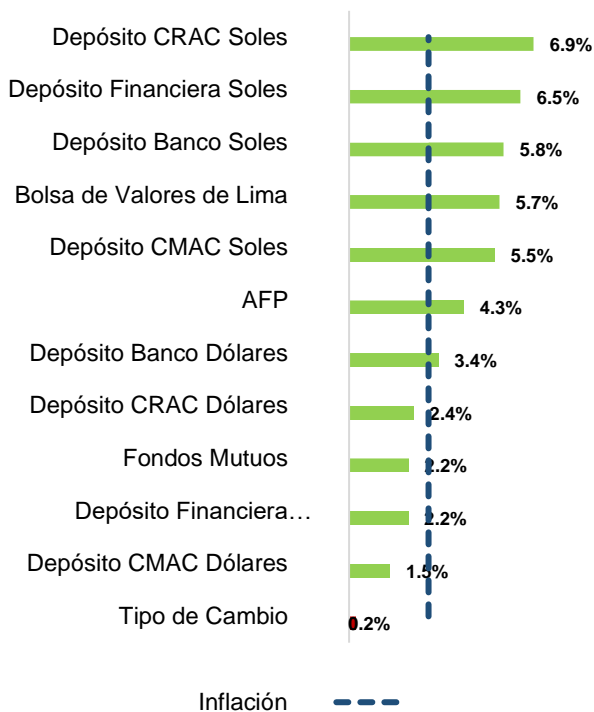
Tipo de Instrumento	Promedio	Mayor Rentabilidad		Menor Rentabilidad	
AFP	5.69%	Prima F1	11.77%	Integra F3	-4.47%
Bolsa de Valores de Lima	13.56%	S&P BVL Electricas	70.56%	S&P BVL Financieras	-12.82%
Bonos Soles	N.d.	N.d.	N.d	N.d.	N.d
Bonos Dólares	N.d.	N.d.	N.d	N.d	N.d
Depósito Banco Soles	7.22%	GNB S	7.97%	Ripley S	6.00%
Depósito CMAC Soles	6.44%	CMAC Piura S	8.43%	CMAC del Santa S	2.78%
Depósito CRAC Soles	7.79%	Raiz S	8.98%	Cencosud Scotia S	3.61%
Depósito Financiera Soles	7.55%	Credinka S	8.36%	Proempresa S	5.01%
Depósito Banco Dólares	-1.16%	GNB	0.16%	Mibanco	-3.70%
Depósito CMAC Dólares	-3.10%	CMAC Arequipa	-1.53%	CMAC Cusco	-3.69%
Depósito CRAC Dólares	-1.91%	Raiz	-0.56%	Prymera	-3.27%
Depósito Financiera Dólares	-2.40%	Oh!	-0.41%	Proempresa	-3.45%
Fondos Mutuos	0.49%	CC DEUDA CORPORATIVA SOLES CREDIFONDO SAF	12.93%	SF NOTA ESTRUCTURADA V SCOTIA FONDOS	-14.34%
Tipo de Cambio	-0.38%	Tipo de cambio EURPEN	2.94%	Tipo de cambio USDPEN	-3.70%

En lo que va del año (octubre 2023 versus diciembre 2022)

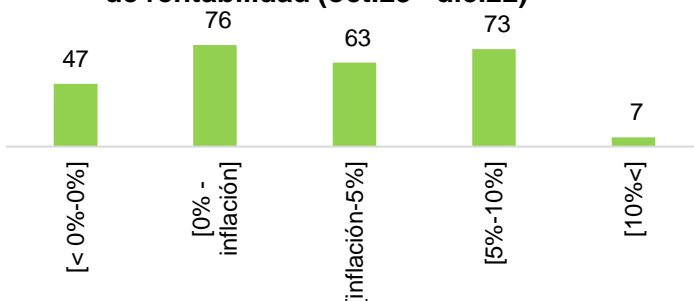
Rentabilidad de los instrumentos de inversión por moneda (oct.23 - dic.22)



Rendimiento promedio por tipo de instrumento (oct.23 - dic.22)



Número de instrumentos por intervalo de rentabilidad (oct.23 - dic.22)



En lo que va del año, los instrumentos financieros registraron ganancias de 3.0%. Cabe resaltar que el 53.8% de los instrumentos registró rendimientos por encima de la inflación acumulada (2.99%).

Los instrumentos denominados en soles registraron ganancias de 4.8% en promedio; mientras que los denominados en dólares registraron ganancias de 1.9%. Pese a que el dólar registró una apreciación de 0.9%.

Los instrumentos en soles en entidades financieras fueron la alternativa más rentable en lo que va del año, con una rentabilidad promedio de 6.2%. La mayor rentabilidad se registró en las cajas rurales (promedio de 6.9%), seguido de las financieras con 6.5% de retorno promedio. Por último, tenemos a los depósitos en bancos y cajas municipales (con rendimientos de 5.8% y 5.5%, respectivamente).

También resaltaron las inversiones en la BVL con una rentabilidad promedio de 5.7%. Las mayores ganancias se dieron en el sector eléctricas y servicios públicos, ambas ganancias de 36.4%. Asimismo, destacó el sector minero con una rentabilidad de 15.0%.

El sector que registró la peor pérdida fue el sector de construcción (-15.0%).

Los fondos de AFP's registraron ganancias de 4.3% en promedio. Los mejores rendimientos se registraron en el Fondo 1 con 7.1% de ganancia en promedio; mientras que el fondo con el peor desempeño, el Fondo 3, registró ligeras pérdidas de 0.8%.

AFP Habitat registró los mejores retornos del periodo en el Fondo 0 (+7.3%) y Fondo 1 (+7.5%), Prima en el Fondo 2 (+4.5%) y Profuturo lideró en el Fondo 3 (+0.3%).

Los fondos mutuos registraron ganancias promedio de 2.2%. No obstante, cabe resaltar que esta categoría muestra una dispersión considerable en sus resultados, pues estos oscilan entre -19.7% y 17.1%. Los fondos con mejores resultados corresponden a aquellos que invirtieron en instrumentos con exposición económica mayoritaria a Estados Unidos.

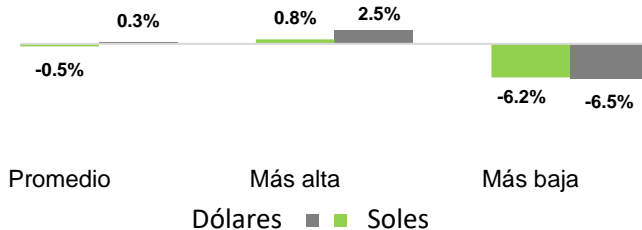
Mirando más de cerca

oct.23 - dic.22

Tipo de Instrumento	Promedio	Mayor Rentabilidad		Menor Rentabilidad	
AFP	4.30%	Habitat F1	7.53%	Integra F3	-3.68%
Bolsa de Valores de Lima	5.66%	S&P BVL Electricas	36.37%	S&P BVL Construcción	-14.99%
Depósito Banco Soles	5.81%	GNB S	6.83%	Comercio S	2.00%
Depósito CMAC Soles	5.47%	CMAC Piura S	7.03%	CMAC del Santa S	2.35%
Depósito CRAC Soles	6.94%	Del Centro S	7.50%	Incasur S	6.02%
Depósito Financiera Soles	6.45%	Credinka S	7.48%	Proempresa S	4.15%
Depósito Banco Dólares	3.35%	Interbank	5.32%	Ripley	1.07%
Depósito CMAC Dólares	1.53%	CMAC Arequipa	2.86%	CMAC Cusco	0.87%
Depósito CRAC Dólares	2.42%	Raiz	3.59%	Prymera	1.25%
Depósito Financiera Dólares	2.22%	Oh!	3.79%	Proempresa	1.07%
Fondos Mutuos	2.23%	FdeF CC Acciones Innovacion CREDIFONDO SAF	17.15%	FdF CC Acciones China CREDIFONDO SAF	-19.72%
Tipo de Cambio	0.23%	Tipo de cambio USDPEN	0.86%	Tipo de cambio EURPEN	-0.40%

En el último mes (octubre 2023 versus setiembre 2023)

Rentabilidad de los instrumentos de inversión por moneda (oct.23 - set.23)



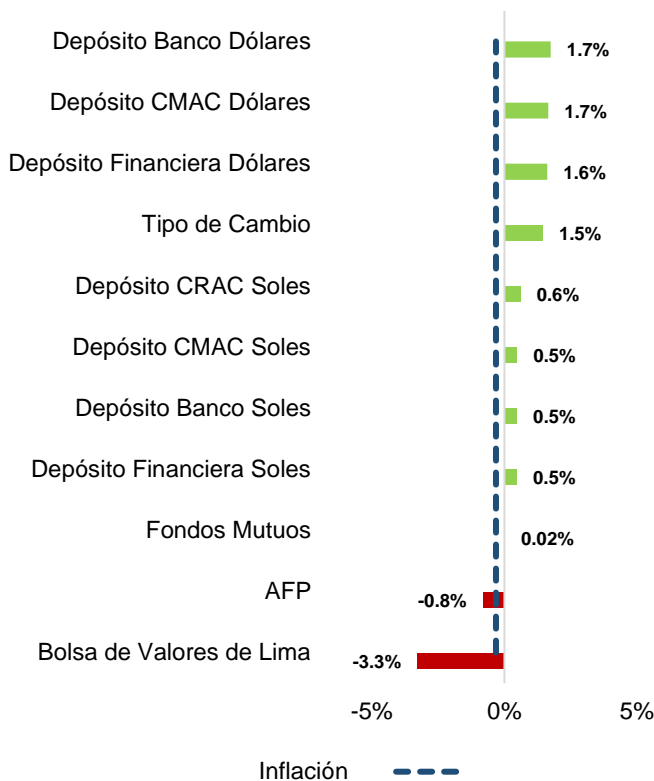
La rentabilidad de los instrumentos financieros fue nula en promedio durante el último mes. Cabe resaltar que el 68.1% de los instrumentos registró rendimientos por encima de la inflación (-0.32%).

Los instrumentos denominados en soles registraron ligeras pérdidas de 0.5% en promedio, mientras que, los denominadas en dólares reportaron ganancias de 0.3%.

Las divisas extranjeras registraron ganancias de 1.5% promedio. Ello a razón de que el dólar se apreció en 1.4%, mientras que, el euro se depreció en 1.5%

En línea con la apreciación del dólar, las alternativas más rentables fueron los depósitos a plazo en dólares en entidades financieras.

Rendimiento promedio por tipo de instrumento (oct.23 - set.23)



Cabe indicar que los depósitos en dólares rindieron en promedio 1.7%, no habiendo diferencias significativas entre las distintas clases de entidades financieras que operan en nuestro país para el periodo analizado.

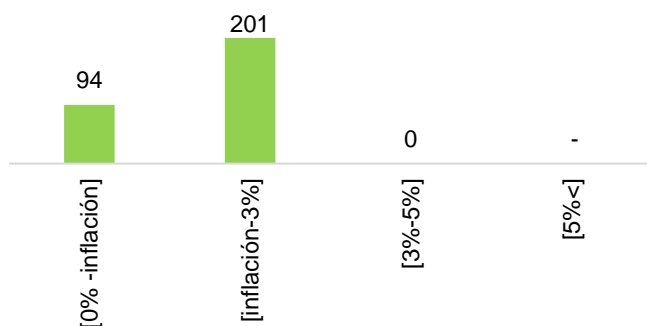
Las inversiones de los Fondos Mutuos presentaron ganancias nulas en el último mes (+0.02%). Cabe indicar que en esta categoría los rendimientos oscilaron entre -6.5% y +2.5%. Los de mejor performance fueron los que invirtieron en instrumentos de deuda predominantemente en dólares americanos.

Los fondos de AFP's promediaron una ligera pérdida de 0.8%. El único fondo que generó ganancias en promedio fue el Fondo 0 (+0.8%).

En relación a los resultados por administradora se aprecia que Prima lideró ganancias en el Fondo 0 (+0.8%), y las menores pérdidas en el Fondo 2 (-1.1%) y 3(-1.8%). Por su parte, Habitat registró en las menores pérdidas del Fondo 1 (-0.4%).

La inversión en acciones listadas en la Bolsa de Valores registró una pérdida de -3.3% y fue la alternativa con peor desempeño en el mes. Ningún sector o índice registró ganancias. El sector que presentó el peor rendimiento negativo fue el sector construcción (-6.2%).

Número de instrumentos por intervalo de rentabilidad (oct.23 - set.23)



Mirando más de cerca

oct.23 - set.23

Tipo de Instrumento	Promedio	Mayor Rentabilidad		Menor Rentabilidad	
AFP	-0.82%	Prima F0	0.82%	Integra F3	-2.07%
Bolsa de Valores de Lima	-3.29%	S&P BVL Consumo	-2.07%	S&P BVL Construcción	-6.24%
Bonos Soles		SURA PLAZO DEFINIDO S/ I FONDOS SURA SAF	0.00%	SURA PLAZO DEFINIDO S/ I FONDOS SURA SAF	0.00%
Bonos Dólares		N.d	N.d	N.d	N.d
Depósito Banco Soles	0.48%	Pichincha S	0.64%	Comercio S	0.02%
Depósito CMAC Soles	0.48%	CMAC Maynas S	0.72%	CMAC Cusco S	0.10%
Depósito CRAC Soles	0.61%	Del Centro S	0.67%	Prymera S	0.56%
Depósito Financiera Soles	0.48%	Credinka S	0.65%	Oh! S	0.15%
Depósito Banco Dólares	1.75%	BCI	1.90%	Alfin	1.42%
Depósito CMAC Dólares	1.66%	CMAC Arequipa	1.88%	CMAC Huancayo	1.44%
Depósito CRAC Dólares		N.d	N.d	N.d	N.d
Depósito Financiera Dólares	1.62%	Compartamos	1.75%	Crediscotia	1.48%
Fondos Mutuos	0.02%	DIVISO CONSERVADOR DOLARES DIVISO FONDOS SAF S.A.	2.47%	FdeF CRED ACC SECTOR SEGURID CREDIFONDO SAF	-6.47%
Tipo de Cambio	1.45%	Tipo de cambio EURPEN	1.49%	Tipo de cambio USDPEN	1.42%

El presente boletín es elaborado mensualmente por Mercado de Capitales, Inversiones y Finanzas (MCIF) y el Instituto de Finanzas y Economía de Lima (IFEL), como parte de sus publicaciones de la serie “Aprendiendo a Invertir”. El objetivo es brindar una base referencial de comparación objetiva de los rendimientos de los instrumentos financieros en el Perú. No se descuentan de estos rendimientos los costos de mantenimiento y similares. No constituye recomendación de inversión en ninguno de los instrumentos mencionados en el boletín.

Se utiliza información pública facilitada principalmente por el BCRP, la SBS y la SMV (anteriormente CONASEV). Los detalles metodológicos se encuentran en la página www.mcifperu.com.

Los cálculos de rendimientos se realizan todos en soles y se asume la situación de las alternativas de ahorro e inversión que son accesibles a una persona con recursos limitados.

Para mayor alcance y detalle de la información visite
www.mcifperu.com